



广西艺术学院

继续教育学院 / 培训中心

广西艺术学院 自学考试平台操作指南

(学生版)

目录

01

新生注册

02

报名缴费

03

课程学习

04

实践考核



新生注册



01新生注册


- 1、打开广西壮族自治区自学考试网上系统<https://www.gxeea.cn/lstd/zk/index.htm>，任意选一个入口进入。
- 2、选择“新考生注册”；
- 3、填写个人信息资料，验证手机号，设置密码，提交注册信息后即可生成准考证号（**注册时请将密码牢记在手机上**）。





01新生注册

- 4、系统跳转到登录页面，输入身份证号和密码后登录，即可看到注册成功的信息，**将准考证号复制后记在手机上。**
(实名认证、照片及其他信息可先不补充，待后续再完善)



广西招生考试院

GUANGXI CAI-HWONGH GAOJI YUAN

个人中心

转考管理

免考办理

毕业管理

学籍电子认证

学历电子认证

首页

基本信息

考试计划

课程报考

报考缴费

打印准考证

考场安排

违纪告知书和决定书

成绩查询

转入成绩查询

专业查询

毕业预测

发票申请

基本信息

准考证号

证件号

证件类型

实名认证

姓名

性别

政治面貌

民族

报考专业层次

主考院校

职业

地(市)

绑定手机号码

手机号码

现居住通信地址

省(市、自治区)

区(县)

备注

未审核

上传照片

441881*****5029

1 | 居民身份证

未认证

1985-12-14

1 | 城镇

1 | 本科

01 | 南宁市

03 | 青秀区

如街道、门牌号、小区、乡镇

保存修改信息

验证码重置



报名缴费

02报名缴费

- 1、关注“广西艺术学院继续教育学院”微信公众号(或扫描下方二维码);
- 2、选择底部菜单【自学考试】→【助学平台】→【新生报名缴费】;
- 3、输入姓名身份证号,进入报名信息填写页面,助学码请**向助学单位索取**,并填入前面已注册成功的12位准考证号。





02报名缴费

- 1、继续填写报名信息：按照要求报考专业及个人基本信息；
- 2、签名：查看报考专业的注意事项，完成签名；
- 3、查看报考专业：可在报名信息里查看专业报考情况；
- 4、完成缴费：根据学校的通知要求，在规定时间内完成缴费。

广西艺术学院自考平台
bridge.hmsoft.cn

姓名

准考证

身份证

性别 男 >

联系电话

QQ

当前学历 大学专科毕业 >

毕业(在读) 学校

毕业(在读) 专业 人力资源管理

下一步

广西艺术学院自考平台
bridge.hmsoft.cn

广西艺术学院自考办：

本人已经阅读桂考院[2018]9号文件，清楚广西艺术学院自学考试助学的办学性质、收费政策以及报读条件等事项。本人符合报名条件，申请报名参加贵校的自学考试助学班，通过助学班的学习、考试，提升自身学历，提高自我素质，增强就业竞争力，请贵校审核。

特此申请，望批准为盼。

日期： 年 月 日

签名

返回

广西艺术学院自考平台
bridge.hmsoft.cn

助学班报名 论文答辩 学生证 业务办理

个人信息

点击查看详情

报名信息

环境设计-130503
未缴费

去缴费

报名流程

报名 报名码 个人信息 签名 缴费 完成

广西艺术学院自考平台
bridge.hmsoft.cn

报名详细信息

报名专业 环境设计

报名类型 网络助学

报名时间 2025-12-16 15:59:32

应缴金额 ¥10,000.00

实缴金额 ¥0.00

报考状态 已报考

学费：¥5,000.00 未缴费 ✓

学费：¥5,000.00 未缴费 ✓

缴费



课程学习



03课程学习

账号登录

缴费成功后，系统会自动创建账号，请及时联系招生老师开通课程

进入广西艺术学院自学考试网络助学平台，或者进入公众号菜单【自学考试】→【助学平台】→【老生登录学习】

<https://www.gxau.net>

默认账号：身份证号，密码：zk1234，选择身份“我是学生”，点击登录。



广西艺术学院
Guangxi Arts University

欢迎访问广西艺术学院继续教育学院自学考试网络助学&考核平台

请输入您的登录账号

用户名/学号

42068 024

密码

.....

☒ 我是学生 ☐ 我是老师

登录

广西艺术学院继续教育学院自学考试网络助学&考核平台



03课程学习

课程由学习课时、阶段测评、综合测评、在线题库四个环节构成。

3.1 学习课时——点击我的课程即可进入待学课程页面，每门课程总学时约450分钟，完整学完该门课程的所有在线视频，可获得相应的课时分。

学籍信息

学员信息

学习中心

我的课程

学习时长得分

学习表现

阶段测评

综合测评

在线题库

考试中心

实践考核

自助测试刷题

考试服务

通知公告

注销退出

☆ 本学期课程

在学

学习总进度: 2%

时长分 0

表现分 0

阶段测评 0

综合测评 0

总得分 0

点击继续学习

00694 设计素描

在学

学习总进度: 0%

时长分 0

表现分 0

阶段测评 0

综合测评 0

总得分 0

点击继续学习

00695 设计色彩

《15043中国近现代史纲要》章节列表		
章节名	学习情况	考点与练习
▶ 第01讲 (第1章01) 【进入近代后中华民族的磨难与抗争】	已学: 61分钟/本堂课: 61分钟	本章考点 本章题库
📖 第02讲 (第1章02) 【进入近代后中华民族的磨难与抗争】	已学: 31分钟/本堂课: 31分钟	本章考点 本章题库
📖 第03讲 (第1章03) 【进入近代后中华民族的磨难与抗争】	已学: 16分钟/本堂课: 16分钟	本章考点 本章题库
📖 第04讲 (第1章04) 【进入近代后中华民族的磨难与抗争】	已学: 20分钟/本堂课: 20分钟	本章考点 本章题库
📖 第05讲 (第2章01) 【不同社会力量对国家出路的早期探索】	已学: 27分钟/本堂课: 27分钟	本章考点 本章题库
📖 第06讲 (第2章02) 【不同社会力量对国家出路的早期探索】	已学: 21分钟/本堂课: 21分钟	本章考点 本章题库
📖 第07讲 (第2章03) 【不同社会力量对国家出路的早期探索】	已学: 30分钟/本堂课: 30分钟	本章考点 本章题库
📖 第08讲 (第3章01) 【辛亥革命与君主专制制度的终结】	已学: 39分钟/本堂课: 39分钟	本章考点 本章题库
📖 第09讲 (第3章02) 【辛亥革命与君主专制制度的终结】	已学: 24分钟/本堂课: 24分钟	本章考点 本章题库
📖 第10讲 (第3章03) 【辛亥革命与君主专制制度的终结】	已学: 28分钟/本堂课: 28分钟	本章考点 本章题库
📖 第11讲 (第4章01) 【中国共产党成立和中国革命新局面】	已学: 31分钟/本堂课: 31分钟	本章考点 本章题库

03课程学习

3.1 学习课时——注意事项

- (1) 学习每一讲视频都需要进行人脸认证。
- (2) 首次学习不能拖动进度条。

本章考点

本章题库

查看所有章节

正在学习《15043中国近现代史纲要》第01讲（第1章01）
您上次学习到第 22 分钟，本次将从上次结束位置开始播放。
您的最大学习进度为61分钟，可在0~61分钟之间自由拖动进度重复学习。



第一节 鸦片战争前后的中国与世界

- 一、中国封建社会的衰落
 - （四）封建社会末期社会危机

经济：生产凋敝；
土地：高度集中。
对外：实行“海禁”。



提示：

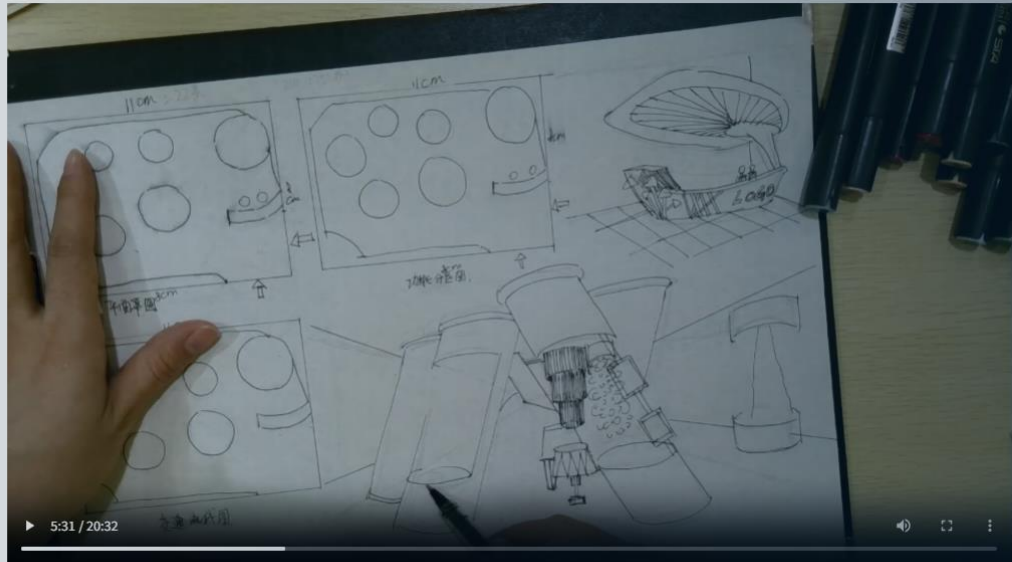
1. 为保证学习效果，首次学习不允许快进播放！
2. 学习进度超2/3时，会随机弹出一个课堂测试题，答题正确率将作为学习表现得分。请各位同学认真作答！
3. 每段视频学习完成，会开放该段视频对应的阶段测评，答题正确率将作为阶段测评得分。请各位同学认真作答！

朱码昊

2

查看所有章节

正在学习《00711展示设计》第09讲
您上次学习到第 5 分钟，本次将从上次结束位置开始播放。
您的最大学习进度为20分钟，可在0~20分钟之间自由拖动进度重复学习。



倍速播放: 1.0x

00711展示设计

章节列表

- 第01讲 (00:00:00/00:20:04)
- 第02讲 (00:00:00/00:20:10)
- 第03讲 (00:00:00/00:20:06)
- 第04讲 (00:00:00/00:19:57)
- 第05讲 (00:00:00/00:20:07)
- 第06讲 (00:00:00/00:20:38)
- 第07讲 (00:00:00/00:20:21)
- 第08讲 (00:00:00/00:21:42)
- 第09讲 (00:05:31/00:20:32)
- 第10讲 (00:00:00/00:25:23)
- 第11讲 (00:00:00/00:30:22)



03课程学习

3.2 阶段测评——每章视频学习进度达100%时，会开放本章节对应的阶段测评，每章阶段测评共计5题，答对方可得分，答错不计分。如对得分不满意，可点击课程，选择相应的章节进行重学，重学进度达标后可重新做阶段测评。

学籍信息

学员信息

学习中心

我的课程

学习时长得分

学习表现

阶段测评

综合测评

在线题库

课程代码

00711

课程名称

展示设计

答题得分率

160/1100

阶段测评得分

3

继续学习

▶ 点击上课

章节

第01讲

进度

100%

阶段得分

未完成

申请重学

申请重学

阶段测评

阶段测评

继续学习

学习本章

章节

第02讲

进度

100%

阶段得分

未完成

申请重学

申请重学

阶段测评

阶段测评

继续学习

学习本章

章节

第03讲

进度

100%

阶段得分

未完成

申请重学

申请重学

阶段测评

阶段测评

继续学习

学习本章

章节

第04讲

进度

100%

阶段得分

未完成

申请重学

申请重学

阶段测评

阶段测评

继续学习

学习本章



03课程学习

3.3 综合测评——全部章节学完后可进行综合测评，形式为线上考核，题量大概40题左右，约为一套试卷的题目，答对方可得分，答错不计分。如对得分不满意，可点击申请重测。

学籍信息

学员信息

学习中心

我的课程

学习时长得分

学习表现

阶段测评

综合测评

在线题库

课程资料

指导测试

测试题库

综合测评得分

课程代码	答题得分率	综合测评得分	继续学习	
00694	设计素描	0	▶ 点击上课	
	<div>点击考试</div> <div>综合测评</div> <div>实践考核</div>	<div>状态</div> <div>待考试</div> <div>待考试</div>	<div>本次得分</div> <div></div> <div></div>	<div>申请重测</div> <div>申请重测</div> <div>申请重测</div>
00695	设计色彩	0	▶ 点击上课	
00692	设计色彩	0	▶ 点击上课	



03课程学习

3.4在线题库——在线题库不计入综合成绩，仅用于刷题使用，方便学生掌握考点快速巩固已学知识（适用于笔试课程）。各模块功能说明如下：

- (1) 分类测试：可分别按考试题型及年份进行测试；
- (2) 本章测试：汇总本章所有考题进行测试；
- (3) 课程测试：随机在本课程所有考题中抽取50题测试；
- (4) 错题本：列出本章/本课程所有做错的题目，方便查漏补缺。

学籍信息

学员信息

学习中心

我的课程

学习时长得分

学习表现

阶段测评

综合测评

在线题库

03709 马克思主义基本原理概论

分类测试

课程测试

课程错题本

收藏题库

章节	在线刷题
第0章 导论	<div>本章测试</div> <div>本章错题本</div>
第1章 世界的物质性及发展规律	<div>本章测试</div> <div>本章错题本</div>
第2章 实践与认识及其发展规律	<div>本章测试</div> <div>本章错题本</div>
第3章 人类社会及其发展规律	<div>本章测试</div> <div>本章错题本</div>
第4章 资本主义的本质及规律	<div>本章测试</div> <div>本章错题本</div>



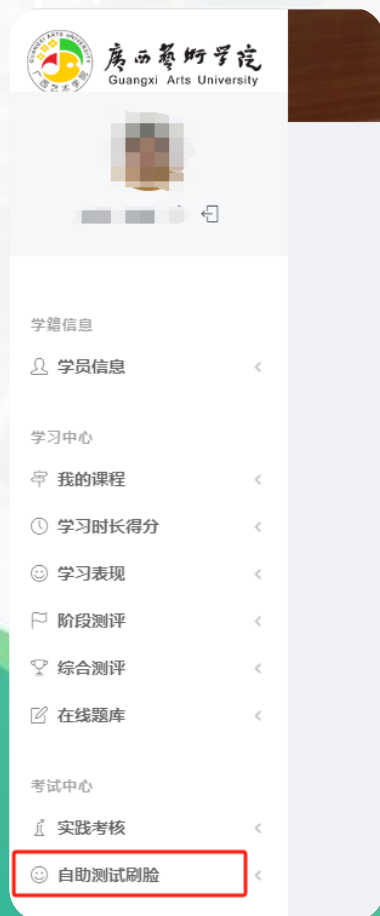
实践考核



04实践考核

4.1实践考核——自助测试刷脸

实践课程正式考试前，需点击左侧菜单自助测试刷脸，进入刷脸验证系统，测试考试用的摄像头、麦克风等设备是否功能完好。





04实践考核

4.2实践考核——正式考试

点击左侧菜单“实践考核”，阅读考生须知后，进入待考试课程列表，点击“开始考试”进入考试系统。



广西艺术学院
Guangxi Arts University



学员：朱码昊

学籍信息

学员信息

学习中心

我的课程

学习时长得分

学习表现

阶段测评

综合测评

在线题库

考试中心

实践考核

自助测试刷题

三

朱码昊

2

实践考核课程 (考试时间: 2025-12-10 00:00:00~2025-12-29 23:59:00)

课程代码	课程名称	考试状态	开始考试	申请重考
00694	设计素描	待考试	▶ 开始考试	
00695	设计色彩	待考试	▶ 开始考试	
00711	展示设计	待考试	▶ 开始考试	
00713	字体设计	待考试	▶ 开始考试	
05546	系列书籍装帧设计	待考试	▶ 开始考试	



04实践考核

4.3 实践考核——提交考试作品


通过人脸认证后进入考试系统，并根据题目要求完成实践考核内容，上传作品图片，提交作品完成考试。

试题目:

考试题目: 自选2-3种植物组合进行写生。

作品要求: 比例尺度、透视规律、三维空间观念以及形体的各部结构剖析等方面为重点, 构图完整、透视准确、结构清晰。

范例:



作品完成形式:

手绘稿 (8开)

考试时间:

考试倒计时: 02小时59分55秒

请考生将完成的作品, 拍照或输出为JPG格式图片进行上传。

点此选择文件

Browse

注意:

- 1、允许的图片最大体积为5MB。
- 2、考试开始90分钟后才可交卷。
- 3、请在考试时间结束后5分钟内完成作品的上传, 否则将无法提交作品。

提交答案作品

返回题库

1" 请在考前仔细阅读本系统《考生须知》及《考生守则》

A faded background image showing a group of people in a meeting. A woman is standing and pointing at a document on a table, while several others are seated around the table, looking at the document. The setting appears to be a modern office or meeting room with a brick wall in the background.

感谢观看