

无纸化考试—登录考试系统



学生输入账号密码，点击登录。



账号：10430+学号
密码：身份证后六位
(末位若为X，需大写)

- 学生打开微信扫一扫，扫描上图学生端小程序二维码，进入和学在线考试系统登录界面，登录前请确保手机只登陆了一个微信号。

无纸化考试——考试承诺书（录入手机号）

点击进入承诺书考试，进行人脸识别（每门课考试都需进行人脸识别，具体操作详见下页“**无纸化考试——人脸识别**”），人脸识别通过后，点击开始答题，填写真实手机号后，按照要求上传承诺书后提交即可：



人脸识别通过后，点击开始作答，填写真实手机号




无纸化考试——人脸识别

点击要进行的考试科目后会进入考试课程，点击“**上传人脸照片**”（照片必须是本人活体人脸）

人脸识别时，按照人脸识别框摆正好姿势后点击屏幕中间圆圈进行拍照上传

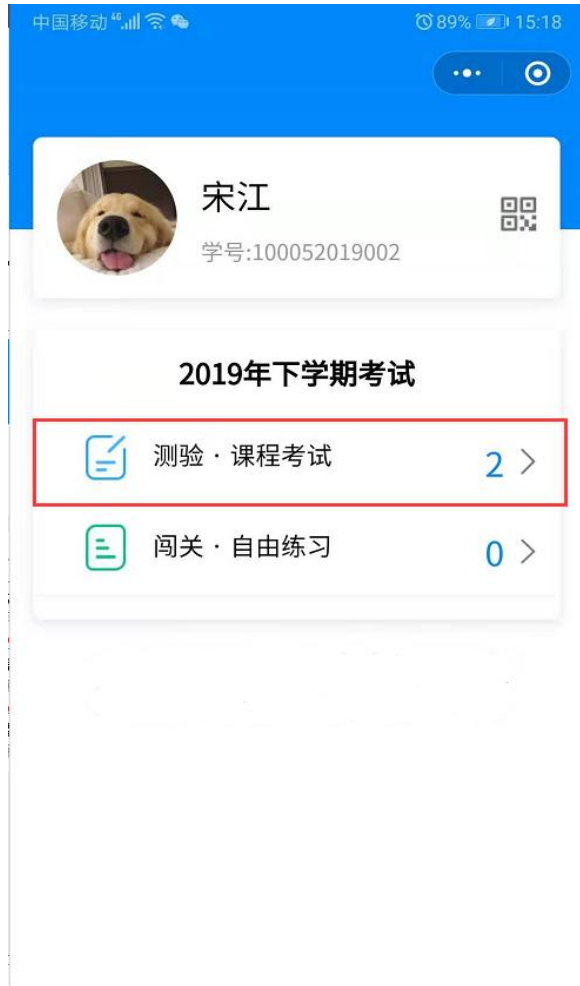
照片上传后系统会进行识别处理，人脸识别通过后点击“**更新人脸识别状态**”

人脸识别通过后，点击“**开始作答**”即可开始答题。



- 如果人脸识别不通过的话请换角度在明亮处再次尝试进行人脸识别。人脸识别界面是空白时，需要返回考试课程页面，先点击右上角的三个点“...”，在下方的设置里开启摄像头权限。点击开始作答之后，考试时间开始倒计时，注意作答完成后再进入其它考试课程

无纸化考试——考生考试

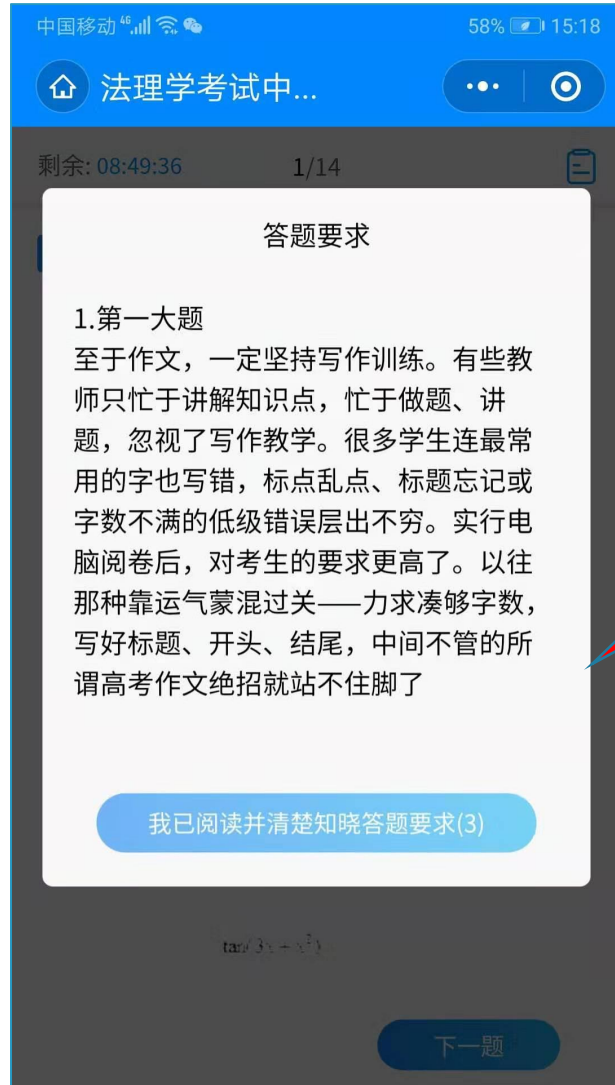


去考试



选择考试进入开始答题

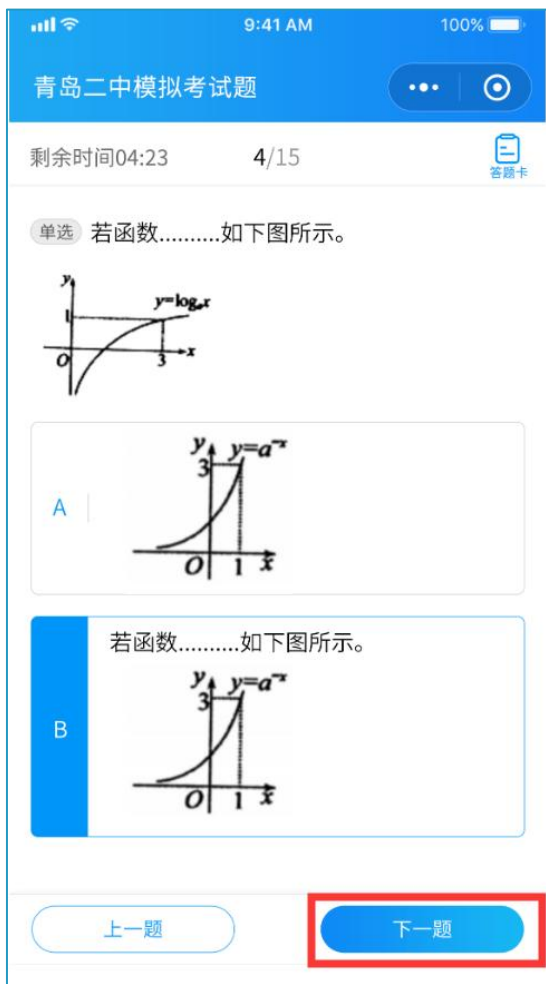
无纸化考试——考生答题



答题前会有每道大题的答题要求，认真阅读完答题要求后点击“我已阅读并清楚知晓答题要求”进入作答

5.1 客观题作答：

单选题、多选题、判断题作答时，考生直接点击要选择的选项，选中后该选项显示蓝色，说明答题成功。如下图所示：



每题作答完成后，
点击“下一题”
进行翻页

5.2 主观题作答：

主观题可以直接手机作答，如果答案比较长或者有特殊符号、公式等不方便手机作答的，可以采用答题纸书写答案，然后拍照上传。操作方法如下：需要拍照时，点击“拍照上传”按钮，对答案进行拍照上传。



答题纸作答时，
需要在答题纸顶端写
清学号、姓名、题
号后，再写答案

无纸化考试——考生作答注意事项

无纸化考试——作答

答题注意事项：

1) 答题出现异常

考试过程中，如果出现异常情况（如不小心关闭屏幕、电话进来、网络突然中断等），请重新打开微信小程序，便可继续答题（已答题记录保留）

2) 图片查看方法

题目中有图片时，可点击图片，放大后滑动图片，查看题目。如右图所示：

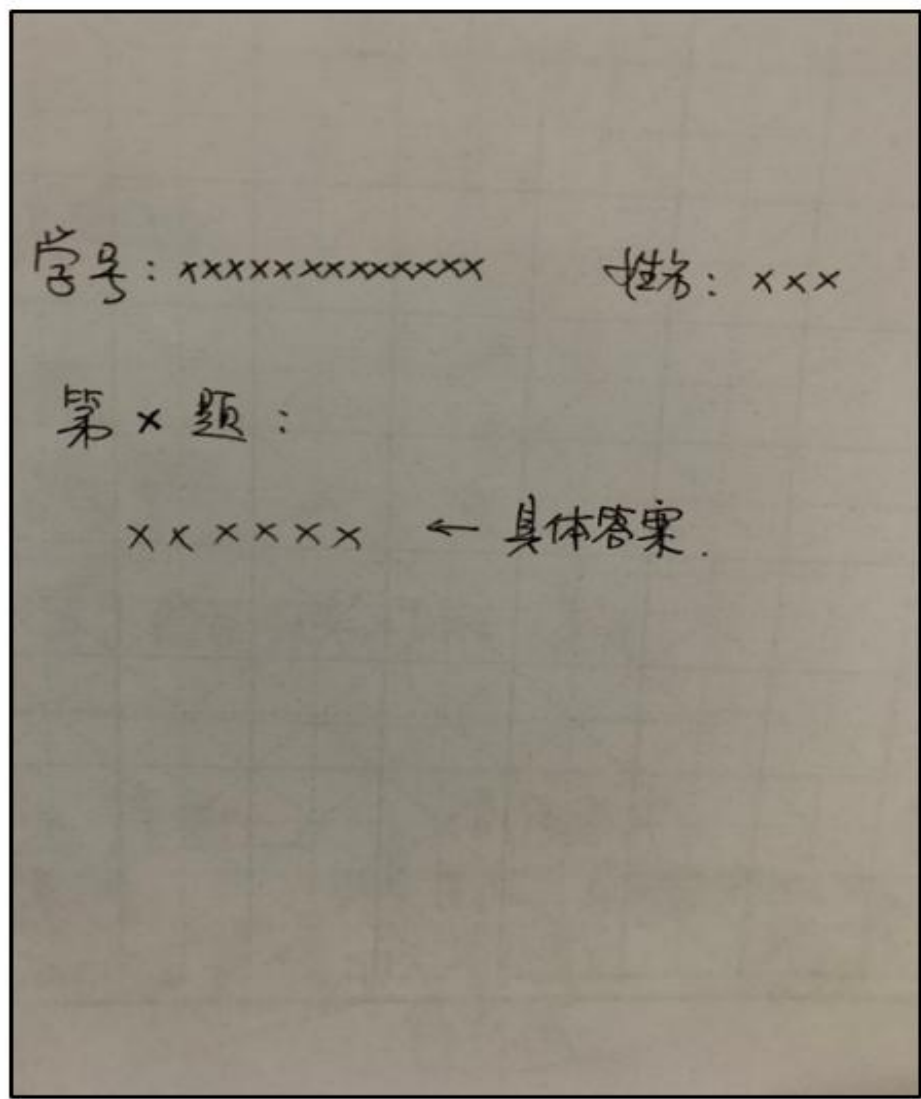


无纸化考试——考生作答注意事项

3) 答题纸排版的具体要求

答题纸作答时，需先在答题纸**顶端**写清学号、姓名、题号后，再写答案，**一并**拍照上传。如右图所示：

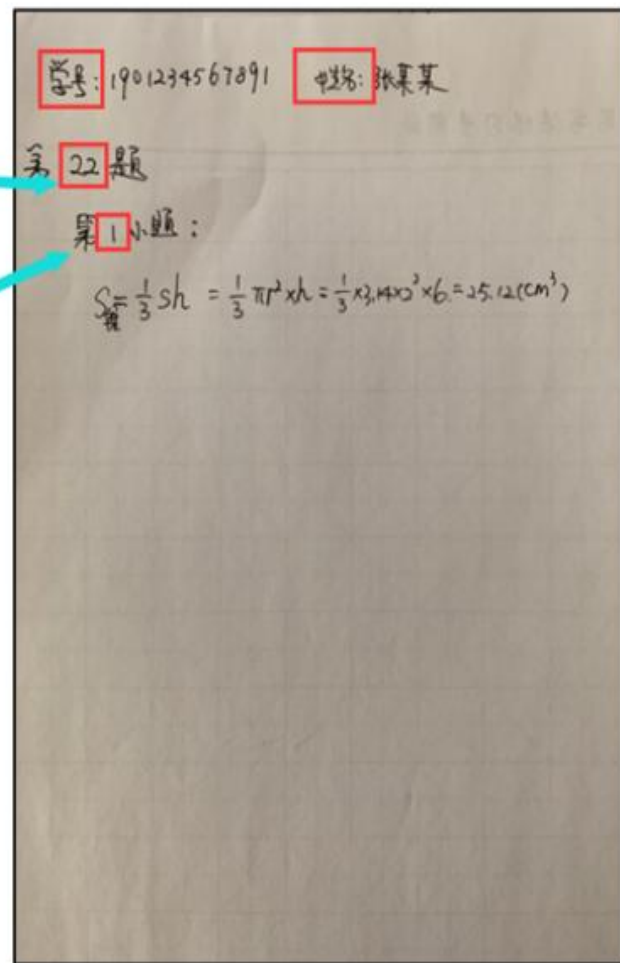
注意：提交答题照片时，必须提交手写版，非手写版及提交无关答题内容的一律视为无效。如因考生信息缺失或照片清晰度影响阅卷评分，视为无效答卷，由考生本人负责。



无纸化考试——考生作答注意事项

4) 某题下有若干道小题时，务必标清楚小题号

举例说明，右图所示材料分析题下有3道小题，可通过手指滑动屏幕查看3道小题，并分别进行各小题的作答。



无纸化考试——考生作答注意事项

5) 注意考试结束时间

考试时间结束时，未提交试卷的，系统自动保存并提交试卷。



无纸化考试——考生交卷

答完最后一题时，学生点击页面右上角的答题卡或右下角我已答完按钮，进入到答题卡页面。



第1次点击提交试卷

考生第1次点击“提交试卷”弹出对话框，提醒学生选择“确定”或“检查试卷”。



点击检查试卷，系统返回第一题。学生可以开始检查。检查完后，点击答题卡提交试卷，选择确定提交试卷，完成交卷。



点击“确定”，即提交试卷成功，系统返回本图所示的考试列表界面。

无纸化考试常见的违纪情况

以下情况均算作违纪：

- 1、人脸识别使用身份证照片或静态照片代替人脸识别；
- 2、主观题拍电子屏幕、截图、拍打印资料等非手写拍照上传。


以下图中为部分考试违纪情况展示：



学生照片



学生上传

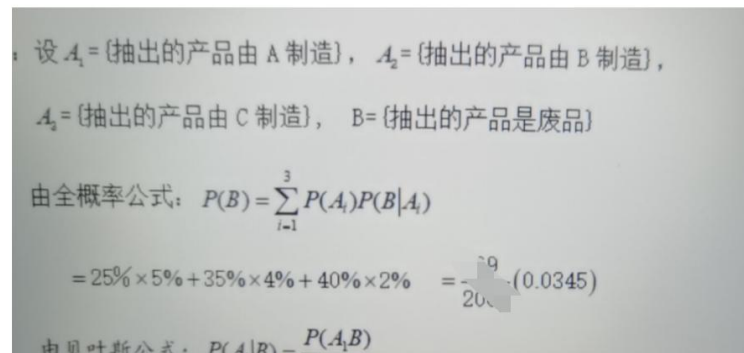
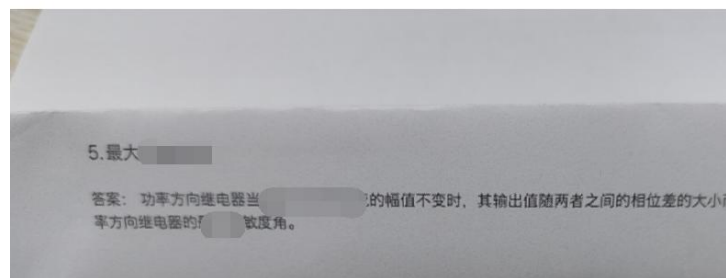


学生照片




学生上传

学生答案：



计算题 36 (12分) 将函数 $f(x) = \frac{1}{4} \ln \frac{1+x}{1-x} + \frac{1}{2} \arctan x - x$ 展开成 x 的幂级数，并求展开式成立的区间。

36.1(12分) 请作答。



学生答案：



无纸化考试相关说明

1、学生登录问题

学生登录时如果提示“用户名或密码错误”，请学生先自行核对帐号密码是否输入正确，学号前是否+10430，帐号密码都需手动输入，不要复制粘贴。

2、提前关闭微信验证及微信分身功能

考试开始前，如果微信设置了指纹验证、密码验证、人脸识别验证等解锁验证，请先将类似设置全部关闭，否则可能会影响考试的照片上传，如开启微信分身功能，需将非绑定微信号退出登录。

3、编程题作答：

如遇编程题，作答时尽量在答题纸作答使用拍照上传，因为文本框输入程序编码容易被认定为攻击，被防火墙拦截后学生账号就会被解绑。

4、无法拍照

如果拍照上传页面显示空白页，请点击小程序右上角三个点“...”，打开小程序获取相机的权限。

5、其他问题

如遇到小程序无法正常跳转，可以关闭小程序，返回微信“发现”页面，删除无纸化小程序，重新扫码进入。